



*NOUVELLE GÉNÉRATION
DE HOTTES DE CUISINIÈRE*

INSPIRÉES PAR VOS SENS

ispira
VENMAR®



DES INNOVATIONS
INSPIRÉES PAR VOS SENS

- ISPIRA





Technologies exclusives, fonctions réinventées, esthétique enrichie, la nouvelle génération de hottes Ispira vous offre des innovations qui font place aux nouvelles sensations et font honneur à vos sens. Par son design et ses choix de couleurs tendance, elle donne un style unique qui permet de personnaliser votre cuisine.





**PUR
LED**

VOYEZ COMME EN PLEIN JOUR

**NOTRE SYSTÈME EXCLUSIF
DE LUMIÈRES *PURLED^{MC}*
EST BIEN PLUS QU'UNE
INNOVATION BRILLANTE.**

Homologuées Energy Star® et spécialement développées par Venmar, les lumières *PURLED^{MC}* offrent un éclairage uniforme parfaitement réparti sur la surface de cuisson sans éblouissement. Ce nouveau système à DEL **augmente de 25 % la puissance** de votre éclairage, **répartit 6 fois mieux la lumière**, **améliore l'efficacité énergétique de 88%** et **allonge jusqu'à 25 fois la durée de vie** des ampoules*. Une innovation exclusive qui fait déjà sensation !

- Choix de 4 intensités d'éclairage incluant le mode veilleuse.
- 2 ampoules DEL de 5,5 watts incluses.

* Ces données sont comparées à celles de la génération précédente.

SENTEZ ENFIN LA DIFFÉRENCE

**LE NOUVEAU FILTRE
HYBRIDE, LE MEILLEUR
DES DEUX MONDES.**

Le nouveau filtre hybride, une autre innovation Venmar. Une combinaison parfaite de deux technologies de filtration, vous assurant une **captation des graisses jusqu'à 28 % supérieure***, et ce, à toutes les vitesses de ventilation. Dites adieu aux odeurs de cuisson désagréables et sentez la différence Venmar.

- Filtres pleine grandeur en acier inoxydable.
- Faciles d'entretien et lavables au lave-vaisselle.

|4| |0| |*|



TOUCHEZ À LA PERFECTION

**LA COMMANDE
À EFFLEUREMENT :
LE MARIAGE PARFAIT
ENTRE DESIGN
AVANT-GARDISTE
ET TECHNOLOGIE
DE POINTE.**

Avec ses touches rétroéclairées à DEL aussi **simples d'utilisation que d'entretien**, sa commande principale de marche/arrêt intégrée et sa **mémorisation de la dernière vitesse sélectionnée**, la commande à effleurement Ispira a bien été pensée dans un seul et unique but : vous simplifier la vie !

- Mode Heat Sentry^{MC} qui ajuste automatiquement la ventilation quand un surplus de chaleur est détecté.
- Fonction d'arrêt différé sur chaque vitesse (arrêt automatique après 5 minutes).
- Rétroéclairage à DEL bleues ou blanches.

ÉCOUTEZ LE CALME AMBIANT

**ENFIN UN VENTILATEUR
PUISSANT ULTRA-
SILENCIEUX QUI LAISSE
TOUTE LA PLACE AUX
DISCUSSIONS.**

Quelle que soit la vitesse sélectionnée, les hottes Ispira étonnent par leur faible niveau sonore : **58 % plus silencieuses à vitesse normale****. Un ventilateur conçu pour vous permettre de cuisiner et de recevoir en même temps, sans devoir hausser le ton. Quel bonheur !

- Puissance du ventilateur allant jusqu'à 700 pi³/min.
- 4 vitesses de ventilation pour vos différentes habitudes de cuisson.

** Donnée valable pour le modèle IU600ES

GOÛTEZ AUX TENDANCES AUDACIEUSES

**LES FAÇADES DE VERRE
INTERCHANGEABLES :
AJOUTEZ UNE TOUCHE
DE COULEUR À VOTRE
DÉCOR.**

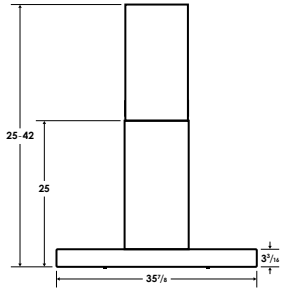
Grâce à notre sélection exclusive de **8 couleurs tendance**, **personnalisez votre décor** selon votre goût. Nos façades de verre facilement interchangeables offrent la **flexibilité de créer un style unique et évolutif**. Donc, si vos goûts changent dans le futur, vous pourrez simplement changer votre façade de verre. Soyez inspiré !





IC700

Hotte cheminée



Les dimensions sont en pouces.
Profondeur : 20 3/4 po

Caractéristiques

- 30 po et 36 po de largeur
- Ventilateur interne de **700 pi³/min***
- **1,4 sone** à basse vitesse et **2,0 sones** pour le modèle homologué ENERGY STAR®
- Évacuation verticale et horizontale avec conduit de **3 1/4 po x 10 po**
- Convient à des plafonds de **8 pi à 9 pi**

ISPIRA STANDARD

| | 30 po | 36 po |
|-------------------------------|-------------|-------------|
| Unité avec verre | | |
| Blanc | IC70030WH | IC70036WH |
| Unité homologuée ENERGY STAR® | IC700ES30WH | IC700ES36WH |
| Gris brossé | IC70030SS | IC70036SS |
| Unité homologuée ENERGY STAR® | IC700ES30SS | IC700ES36SS |
| Noir | IC70030BL | IC70036BL |
| Unité homologuée ENERGY STAR® | IC700ES30BL | IC700ES36BL |

ISPIRA PERSONNALISÉE


Envie d'une touche unique ?
Commandez l'unité de base et la façade de verre optionnelle de votre choix.

| | 30 po | 36 po |
|-------------------------------|-------------|-------------|
| Unité de base | IC70030WG | IC70036WG |
| Unité homologuée ENERGY STAR® | IC700ES30WG | IC700ES36WG |
| Façades optionnelles | | |
| Blanc | SV09955WH | SV09956WH |
| Gris brossé | SV09955SS | SV09956SS |
| Noir | SV09955BL | SV09956BL |
| Orange | SV09955OR | SV09956OR |
| Lime | SV09955LM | SV09956LM |
| Pourpre | SV09955PU | SV09956PU |
| Rouge | SV09955RD | SV09956RD |
| Émeraude | SV09955EM | SV09956EM |

Options

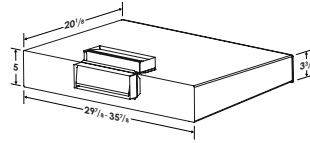
| | |
|---------------------------------------------------------------------|-------|
| Ensemble de code d'accès pour limiter le pi ³ /min à 300 | 19329 |
| Cheminée télescopique pour plafonds de 10 pi | 19323 |

* Le débit de la hotte, testé dans des conditions simulant une installation à 0,1 pouce d'eau de pression statique par un laboratoire indépendant désigné par le Home Ventilating Institute (HVI), est de 600 pi³/min pour le modèle IC700 et 500 pi³/min pour le modèle IC700ES homologué ENERGY STAR®.



IU600ES

Hotte sous-armoires



Les dimensions sont en pouces.

Caractéristiques

- 30 po et 36 po de largeur
- Ventilateur interne de **600 pi³/min***
- Homologué ENERGY STAR®
- **1,0 sone** à basse vitesse
- Évacuation verticale et horizontale avec conduit de **3 1/4 po x 10 po**
- Disponible en acier inoxydable noir

ISPIRA STANDARD

| | 30 po | 36 po |
|-------------------------------------------|---------------|---------------|
| Unité en acier inoxydable avec verre | | |
| Blanc | IU600ES30WH | IU600ES36WH |
| Gris brossé | IU600ES30SS | IU600ES36SS |
| Noir | IU600ES30BL | IU600ES36BL |
| Unité en acier inoxydable noir avec verre | | |
| Gris brossé | IU600ES30SSBS | IU600ES36SSBS |
| Noir | IU600ES30BLBS | IU600ES36BLBS |

ISPIRA PERSONNALISÉE

Envie d'une touche unique ?
Commandez l'unité de base et la façade de verre optionnelle de votre choix.

| | 30 po | 36 po |
|----------------------------------------|---------------|---------------|
| Unité de base en acier inoxydable | IU600ES30WG | IU600ES36WG |
| Unité de base en acier inoxydable noir | IU600ES30WGBS | IU600ES36WGBS |
| Façades optionnelles | | |
| Blanc | SV09953WH | SV09954WH |
| Gris brossé | SV09953SS | SV09954SS |
| Noir | SV09953BL | SV09954BL |
| Orange | SV09953OR | SV09954OR |
| Lime | SV09953LM | SV09954LM |
| Pourpre | SV09953PU | SV09954PU |
| Rouge | SV09953RD | SV09954RD |
| Émeraude | SV09953EM | SV09954EM |

Options

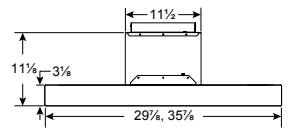
| | |
|---------------------------------------------------------------------|-------|
| Ensemble de code d'accès pour limiter le pi ³ /min à 300 | 19329 |
|---------------------------------------------------------------------|-------|

* Le débit de la hotte, testé dans des conditions simulant une installation à 0,1 pouce d'eau de pression statique par un laboratoire indépendant désigné par le Home Ventilating Institute (HVI), est de 500 pi³/min.



IB700

Hotte encastrée



Les dimensions sont en pouces.
Profondeur : 20 3/4 po

Caractéristiques

- 30 po et 36 po de largeur
- Ventilateur interne de **700 pi³/min***
- **1,4 sone** à basse vitesse
- Évacuation verticale et horizontale avec conduit de **3 1/4 po x 10 po**

ISPIRA PERSONNALISÉE

Envie d'une touche unique ?
Commandez l'unité de base et la façade de verre optionnelle de votre choix.

| | 30 po | 36 po |
|----------------------|-----------|-----------|
| Unité de base | IB70030WG | IB70036WG |
| Façades optionnelles | | |
| Blanc | SV09955WH | SV09956WH |
| Gris brossé | SV09955SS | SV09956SS |
| Noir | SV09955BL | SV09956BL |
| Orange | SV09955OR | SV09956OR |
| Lime | SV09955LM | SV09956LM |
| Pourpre | SV09955PU | SV09956PU |
| Rouge | SV09955RD | SV09956RD |
| Émeraude | SV09955EM | SV09956EM |

Options

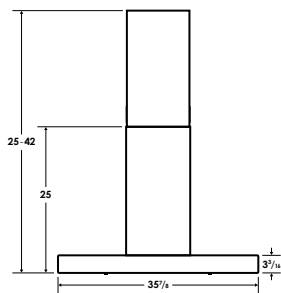
| | |
|---------------------------------------------------------------------|-------|
| Ensemble de code d'accès pour limiter le pi ³ /min à 300 | 19329 |
|---------------------------------------------------------------------|-------|

* Le débit de la hotte, testé dans des conditions simulant une installation à 0,1 pouce d'eau de pression statique par un laboratoire indépendant désigné par le Home Ventilating Institute (HVI), est de 600 pi³/min.



IS700

Hotte îlot



Les dimensions sont en pouces.
Profondeur : 22 po

Caractéristiques

- **36 po** de largeur
- Ventilateur interne de **700 pi³/min***
- **1,2 sone** à basse vitesse
- Évacuation verticale avec conduit rond de **8 po**
- Convient à des plafonds de **8 pi à 9 pi**

ISPIRA STANDARD

36 po

| Unité avec verres | |
|------------------------------------------|-----------|
| <input type="checkbox"/> Blanc (2) | IS70036WH |
| <input type="checkbox"/> Gris brossé (2) | IS70036SS |
| <input type="checkbox"/> Noir (2) | IS70036BL |

ISPIRA PERSONNALISÉE

Envie d'une touche unique ?
Commandez l'unité de base et la façade de verre optionnelle de votre choix.

| Unité de base | | |
|--------------------------------------|------------------|-----------|
| IS70036WG | | |
| Façades optionnelles | Avant (commande) | Arrière |
| <input type="checkbox"/> Blanc | SV09956WH | SV09957WH |
| <input type="checkbox"/> Gris brossé | SV09956SS | SV09957SS |
| <input type="checkbox"/> Noir | SV09956BL | SV09957BL |
| <input type="checkbox"/> Orange | SV09956OR | SV09957OR |
| <input type="checkbox"/> Lime | SV09956LM | SV09957LM |
| <input type="checkbox"/> Pourpre | SV09956PU | SV09957PU |
| <input type="checkbox"/> Rouge | SV09956RD | SV09957RD |
| <input type="checkbox"/> Émeraude | SV09956EM | SV09957EM |

Options

| | |
|---------------------------------------------------------------------|-------|
| Ensemble de code d'accès pour limiter le pi ³ /min à 300 | 19329 |
| Cheminée télescopique pour plafonds de 10 pi | 19324 |
| Télécommande | 21233 |

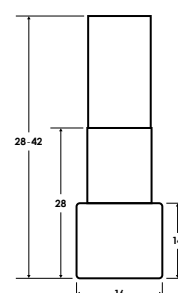
* Le débit de la hotte, testé dans des conditions simulant une installation à 0,1 pouce d'eau de pression statique par un laboratoire indépendant désigné par le Home Ventilating Institute (HVI), est de 600 pi³/min.



ÎLOT SIMPLE

IK700

Hotte îlot ou cheminée



Les dimensions sont en pouces.
Profondeur : 16 po

Caractéristiques

- **16 po** de largeur
- Ventilateur interne de **700 pi³/min***
- **1,2 sone** à basse vitesse
- Évacuation verticale avec conduit rond de **8 po**
- Convient à des plafonds de **8 pi à 9 pi**

ISPIRA STANDARD

16 po

| Unité avec verres | |
|------------------------------------------|-----------|
| <input type="checkbox"/> Blanc (2) | IK70016WH |
| <input type="checkbox"/> Gris brossé (2) | IK70016SS |
| <input type="checkbox"/> Noir (2) | IK70016BL |

ISPIRA PERSONNALISÉE

Envie d'une touche unique ?
Commandez l'unité de base et la façade de verre optionnelle de votre choix.

| Unité de base | | |
|--------------------------------------|------------------|-----------|
| IK70016WG | | |
| Façades optionnelles | Avant (commande) | Arrière |
| <input type="checkbox"/> Blanc | SV09958WH | SV09959WH |
| <input type="checkbox"/> Gris brossé | SV09958SS | SV09959SS |
| <input type="checkbox"/> Noir | SV09958BL | SV09959BL |
| <input type="checkbox"/> Orange | SV09958OR | SV09959OR |
| <input type="checkbox"/> Lime | SV09958LM | SV09959LM |
| <input type="checkbox"/> Pourpre | SV09958PU | SV09959PU |
| <input type="checkbox"/> Rouge | SV09958RD | SV09959RD |
| <input type="checkbox"/> Émeraude | SV09958EM | SV09959EM |

Options

| | |
|---------------------------------------------------------------------|-------|
| Ensemble de code d'accès pour limiter le pi ³ /min à 300 | 19329 |
| Cheminée télescopique pour plafonds de 10 pi | 19325 |
| Télécommande | 21233 |

* Le débit de la hotte, testé dans des conditions simulant une installation à 0,1 pouce d'eau de pression statique par un laboratoire indépendant désigné par le Home Ventilating Institute (HVI), est de 540 pi³/min.

MURALE

ÎLOT DOUBLE

CHOISISSEZ
UNE HOTTE
ISPIRA

INSPIRÉE
PAR VOS SENS

ispira.ca

Venmar Ventilation inc.
550, boulevard Lemire
Drummondville (Québec) J2C 7W9, Canada
1 800 567-3855 • ispira.ca

ispira
VENMAR®